

RTE GeoManagement

Rôles et permissions



Généralités sur les codes d'accès

Par défaut, un compte nommé **MANAGER** est systématiquement créé par RTE Technologies lors de la mise place en initiale de la solution de géolocalisation pour une nouvelle société.

Ce compte dispose :

- Du profil **MANAGER** donnant accès à l'ensemble des fonctions de l'application
- D'un accès à l'ensemble des véhicules géolocalisés
- De la possibilité d'organiser les véhicules par groupes et sous-groupes (aussi appelés **Flottes**)

Pour les sociétés de structures importantes et disposant d'un grand nombre de véhicules, il est possible sur demande de mettre en place des codes d'accès supplémentaires afin de déléguer la gestion et l'exploitation de tout ou partie des véhicules.

Chacun de ces codes dispose alors :

- D'un profil utilisateurs spécifique permettant de restreindre ses droits d'accès
- D'un accès à une ou plusieurs des flottes préalablement définies par le compte **MANAGER**

Le présent document décrit les possibilités de configuration pour chacun de ces deux aspects (flottes visibles et profils) de la solution RTE GeoManagement.

Liste des profils disponibles

Chaque code d'accès RTE GeoManagement devra se voir attribuer un profil d'utilisateurs parmi ceux indiqués ci-dessous, afin de limiter l'accès aux fonctions du logiciel.

- Le tableau ci-dessous présente les principaux profils et de manière succincte leur rôle
- Les fonctions précises accessibles à chaque profil sont détaillées dans la suite du présent document.

| Modules | Profils | Manager | Fleet Manager | Fleet User | Dispatcher RealTime | Dispatcher Tracking | Dispatcher Alert | Geo RealTime | Geo Analyst | Geo Alert Analyst | Report Analyst | Park Manager |
|------------|--|------------------------------|--|---|--|---|-----------------------------------|---|--|--------------------------|---------------------|----------------------------|
| | Fonctions accessibles | Accès à toutes les fonctions | « Manager » limité à certaines flottes | « Fleet Manager » sans possibilité de modifications des flottes | Gestion de la tournée + géolocalisation temps réel | « Dispatcher RealTime » + consultation des précédents itinéraires | « Dispatcher Tracking » + alertes | Géolocalisation temps réel + consultation de la tournée | « Geo RealTime » + consultation des précédents itinéraires | « GeoAnalyst » + alertes | Rapports uniquement | Gestion de parc uniquement |
| Généraux | Alerte | X | X | X | | | X | | | X | | |
| | Rapports | X | X | X | | | | | X | X | X | |
| | Paramétrage flottes/véhicules/chauffeurs | X | X | | | | | | | | | X |
| | Paramétrage des logins | X | | | | | | | | | | |
| | Accès à toutes les flottes | X | | | | | | | | | | |
| RTE Geoloc | Géolocalisation temps réels | X | X | X | X | X | X | X | X | X | | X |
| | Précédents itinéraires | X | X | X | | X | X | | X | X | | X |
| | Modification des POI Publics | X | X | X | X | X | X | | | | | |
| | Immobilisation à distance | X | | | | | | | | | | |
| RTE Mobile | Lecture seule du planning | | | | | | | X | X | X | X | |
| | Modification du planning | X | X | X | X | X | X | | | | | |
| RTE Fleet | Gestion de parc | X | X | X | X | X | X | | | | | X |

Détails des autorisations

Gamme « RTE GeoManagement »

Paramétrage

| Profils | Manager | Fleet Manager | Fleet User | Dispatcher RealTime | Dispatcher Tracking | Dispatcher Alert | Geo RealTime | Geo Analyst | Geo AlertAnalyst | Report Analyst | Park Manager |
|---|---------|---------------|------------|---------------------|---------------------|------------------|--------------|-------------|------------------|----------------|--------------|
| ChangeUserPassword: Modification du mot de passe. | X | X | X | X | X | X | X | X | X | X | X |
| ChangeUserPassword: Autorise l'utilisateur à changer son mot de passe | X | X | X | X | X | X | X | X | X | X | X |

Alertes

| Profils | Manager | Fleet Manager | Fleet User | Dispatcher RealTime | Dispatcher Tracking | Dispatcher Alert | Geo RealTime | Geo Analyst | Geo AlertAnalyst | Report Analyst | Park Manager |
|---------------------------------------|---------|---------------|------------|---------------------|---------------------|------------------|--------------|-------------|------------------|----------------|--------------|
| AlertAccess: Accès aux alertes | X | X | X | | | X | | | X | | |
| AlertAccess: Accès aux alertes | X | X | X | | | X | | | X | | |

Rapports

| Profils | Manager | Fleet Manager | Fleet User | Dispatcher RealTime | Dispatcher Tracking | Dispatcher Alert | Geo RealTime | Geo Analyst | Geo AlertAnalyst | Report Analyst | Park Manager |
|---|---------|---------------|------------|---------------------|---------------------|------------------|--------------|-------------|------------------|----------------|--------------|
| ActivityReportManagement: Accès et abonnements aux rapports | X | X | X | | | | | X | X | X | |
| ActivityReportAccess: Accès aux rapports | X | X | X | | | | | X | X | X | |
| ActivityReportSubscriptionAccess: Accès à l'abonnement aux rapports | X | X | X | | | | | X | X | X | |

Configuration

| Profils | Manager | Fleet Manager | Fleet User | Dispatcher RealTime | Dispatcher Tracking | Dispatcher Alert | Geo RealTime | Geo Analyst | Geo AlertAnalys t | Report Analyst | Park Manager |
|--|---------|---------------|------------|---------------------|---------------------|------------------|--------------|-------------|-------------------|----------------|--------------|
| CustomizeGpsTerminal: Modification des véhicules (sauf ajout et suppression) | X | X | | | | | | | | | X |
| ModifyGpsTerminal: Modifier les propriétés d'un véhicule/terminal | X | X | | | | | | | | | X |
| AddUnknownTerminal: Autorise l'utilisateur à créer des véhicules non géolocalisés. | X | X | | | | | | | | | X |
| EditFleet: Edition de l'arborescence des flottes | X | X | | | | | | | | | X |
| AddFleet: Création d'une nouvelle flotte | X | X | | | | | | | | | X |
| DeleteFleet: Suppression d'une flotte | X | X | | | | | | | | | X |
| EditFleetList: Renommer ou déplacer des flottes. | X | X | | | | | | | | | X |
| EditFleetContent: Attacher ou détacher des véhicules et des chauffeurs de flottes. | X | X | | | | | | | | | X |
| EditTrackedUser: Edition des propriétés des chauffeurs/utilisateurs | X | X | | | | | | | | | X |
| AddTrackedUser: Création d'un chauffeur/utilisateur | X | X | | | | | | | | | X |
| DeleteTrackedUser: Suppression d'un utilisateur | X | X | | | | | | | | | X |
| ModifyTrackedUser: Modifier les propriétés d'un chauffeur/utilisateur | X | X | | | | | | | | | X |
| EntireFleetTreeAccess: Accès à la liste de tous les véhicules et chauffeurs | X | | | | | | | | | | |
| EntireFleetTreeAccess: Accès à la liste de tous les véhicules et chauffeurs | X | | | | | | | | | | |
| AllTreeNonLinkedItemsAccess: Visualisation des chauffeurs et véhicules non encore liés à une flotte | | X | | | | | | | | | X |
| AllTreeNonLinkedItemsAccess: Visualisation des chauffeurs et véhicules non encore liés à une flotte | | X | | | | | | | | | X |
| UserBrowsableFleetsManagement: Gestion des droits d'accès aux flottes | X | | | | | | | | | | |
| UserBrowsableFleetsManagement: Gestion des droits d'accès aux flottes | X | | | | | | | | | | |
| UserBrowsableFleetsUsrManagement: Gestion de la liste des utilisateurs | X | | | | | | | | | | |
| UserBrowsableFleetsManagement: Gestion des droits d'accès aux flottes | X | | | | | | | | | | |
| UserBrowsableFleetsUsrManagement: Gestion des codes d'accès | X | | | | | | | | | | |

Module « RTE Geoloc »

| Profils | Manager | Fleet Manager | Fleet User | Dispatcher RealTime | Dispatcher Tracking | Dispatcher Alert | Geo RealTime | Geo Analyst | Geo AlertAnalys t | Report Analyst | Park Manager |
|---|---------|---------------|------------|---------------------|---------------------|------------------|--------------|-------------|-------------------|----------------|--------------|
| RealTimeGeoTracking: Accès à la géolocalisation temps réel (sauf précédents itinéraires) | | | | X | | | X | | | | X |
| LastPosition: Accès de la dernière position d'un véhicule/chauffeur | | | | X | | | X | | | | X |
| MapRendering: Accès à la cartographie | | | | X | | | X | | | | X |
| ProximityResult: Accès aux calculs de proximité | | | | X | | | X | | | | X |
| RealTimeTracking: Accès au suivi en temps réel | | | | X | | | X | | | | X |
| ReverseGeocoding: Conversion de coordonnées en adresse | | | | X | | | X | | | | X |
| GeoTracking: Accès à toutes les fonctions de géolocalisation | X | X | X | | X | X | | X | X | | |
| LastPosition: Accès de la dernière position d'un véhicule/chauffeur | X | X | X | | X | X | | X | X | | |
| MapRendering: Accès à la cartographie | X | X | X | | X | X | | X | X | | |
| ProximityResult: Accès aux calculs de proximité | X | X | X | | X | X | | X | X | | |
| RealTimeTracking: Accès au suivi en temps réel | X | X | X | | X | X | | X | X | | |
| ReverseGeocoding: Conversion de coordonnées en adresse | X | X | X | | X | X | | X | X | | |
| RouteAnalyser: Accès aux précédents itinéraires | X | X | X | | X | X | | X | X | | |
| EditPoi: Edition des points d'intérêts | X | X | X | X | X | X | | | | | |
| AddPoi: Création d'un nouveau point d'intérêt | X | X | X | X | X | X | | | | | |
| DeletePoi: Suppression d'un point d'intérêt | X | X | X | X | X | X | | | | | |
| ModifyPoi: Modifier un POI | X | X | X | X | X | X | | | | | |
| ContextValuesAccess: Accès en lecture aux informations de contexte du véhicule | X | X | X | X | X | X | X | X | X | X | X |
| ContextValuesAccess: Accès en lecture aux informations de contexte d'un véhicule | X | X | X | X | X | X | X | X | X | X | X |
| ContextValuesEditAccess: Accès en écriture aux informations de contexte du véhicule | X | | | | | | | | | | |
| ContextValuesEditAccess: Autorise en écriture aux informations de contexte d'un véhicule | X | | | | | | | | | | |

Module « RTE Mobile »

| Profils | Manager | Fleet Manager | Fleet User | Dispatcher RealTime | Dispatcher Tracking | Dispatcher Alert | Geo RealTime | Geo Analyst | Geo AlertAnalyst | Report Analyst | Park Manager |
|---|---------|---------------|------------|---------------------|---------------------|------------------|--------------|-------------|------------------|----------------|--------------|
| MessagingReadAccess: Accès en lecture aux tournées et messages | | | | | | | X | X | X | X | |
| MessagingReadAccess: Accès en lecture seule aux messages et tournées | | | | | | | X | X | X | X | |
| MessagingWriteAccess: Accès en lecture/écriture aux tournées et messages | X | X | X | X | X | X | | | | | |
| MessagingReadAccess: Accès en lecture seule aux messages et tournées | X | X | X | X | X | X | | | | | |
| MessagingWriteAccess: Accès en lecture et écriture aux messages et tournées | X | X | X | X | X | X | | | | | |
| Messaging: Gestion des tournées et messages via email ou écran embarqués | X | X | X | X | X | X | | | | | |
| EmailMessaging: Envoi de missions et message par email | X | X | X | X | X | X | | | | | |
| TCPMessaging: Envoi de missions et de messages par GPRS (écrans embarqués) | X | X | X | X | X | X | | | | | |
| SMSMessaging: Gestion des tournées et messages par SMS | X | X | X | X | X | X | | | | | |
| SMSMessaging: Envoi de missions et de messages par SMS | X | X | X | X | X | X | | | | | |







Module « RTE Fleet »

| Profils | Manager | Fleet Manager | Fleet User | Dispatcher RealTime | Dispatcher Tracking | Dispatcher Alert | Geo RealTime | Geo Analyst | Geo AlertAnalyst | Report Analyst | Park Manager |
|--|---------|---------------|------------|---------------------|---------------------|------------------|--------------|-------------|------------------|----------------|--------------|
| ParkManagement: Accès à la gestion de parc de véhicules | X | X | X | X | X | X | | | | | X |
| ParkManagementAccess: Accès à la gestion de parc | X | X | X | X | X | X | | | | | X |


Historique des modifications

Légende


Le présent chapitre liste les évolutions réalisées sur le présent manuel ou l'application RTE Geoloc. Ces modifications peuvent correspondre à des corrections, ajouts d'explications ou ajouts de fonctionnalités.

| Type | Explications |
|---|--|
|  | Logiciel : Ajout d'une nouvelle fonctionnalité |
|  | Logiciel : Modification d'une fonctionnalité existante |
|  | Logiciel : Correction d'un dysfonctionnement de RTE Geoloc |
|  | Manuel d'utilisation : Ajout d'explications sur les fonctions de RTE Geoloc |
|  | Manuel d'utilisation : Modification du manuel |
|  | Manuel d'utilisation : Correction d'éléments du manuel |

Version 1.14 (23 Décembre 2011)


| Type | Explications | Paragraphe |
|---|--|------------|
|  | Correction des autorisations pour le profil « ParkManager ». Ce profil peut désormais visualiser les nouveaux véhicules et chauffeurs nouvellement créés et non encore rattaché à une flotte. | |

Version 1.14 (25 Octobre 2011)

| Type | Explications | Paragraphe |
|---|--|------------|
|  | Dans les précédentes versions : <ul style="list-style-type: none">- Le profil « FleetManager » était utilisé pour limiter les droits d'accès à une partie des flottes de véhicules uniquement, mais interdisait également toute modification de celles-ci (création de sous-flottes, création de nouveaux chauffeurs, changement des informations sur un chauffeur ou véhicule)- Seul le profil « Manager » pouvait modifier les flottes et informations sur les véhicules ou chauffeurs, mais avait automatiquement accès à tous les véhicules De nombreux utilisateurs ayant exprimé leur souhait de pouvoir déléguer l'administration d'une partie uniquement des flottes de véhicules sans pour autant donner le droit « Manager », les profils d'utilisateurs évoluent de la manière suivante dans cette version 1.14 : <ul style="list-style-type: none">- Le profil « FleetManager » a désormais l'autorisation de modifier les flottes dont il a accès (réorganisation des sous-flottes, ajout ou modification de chauffeurs, organisation dans les flottes des nouveaux véhicules | |

| | | |
|--|--|--|
| | <p>équipés)</p> <ul style="list-style-type: none"> - Un nouveau profil « FleetUser » a été créé et ayant les autorisations uniquement de consultation d'une flotte (similaire à l'ancien profil « FleetManager »). - Tous les précédents comptes « FleetManager » seront automatiquement modifiés en compte « FleetUser » <p>Les comptes « FleetManager » ont également la possibilité :</p> <ul style="list-style-type: none"> - de créer de nouveaux chauffeurs et de les associer à leurs flottes - de visualiser les chauffeurs et véhicules associés à aucune flottes (nouveaux équipements) et de les associer à une flotte | |
|--|--|--|

Version 1.12 (Mai 2011)

| Type | Explications | Paragraphe |
|---|---|------------|
|  | <p>Nouveau rôle « Dispatcher Alert » disponible à partir de la version 1.12 de RTE Geoloc</p> | |